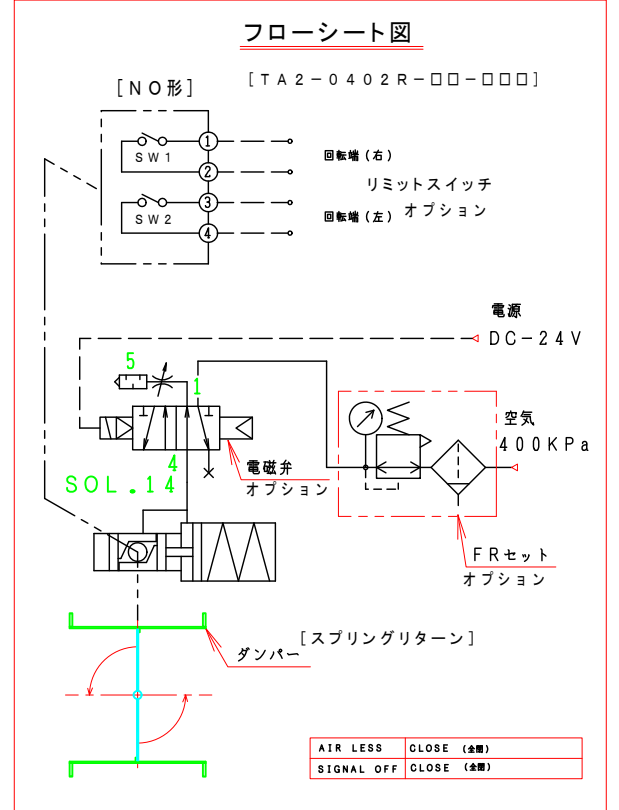


スプリングリターン(閉)



注記  
 図中の寸法については現場調査及び機器設計等の進捗にともなって変更することがある。

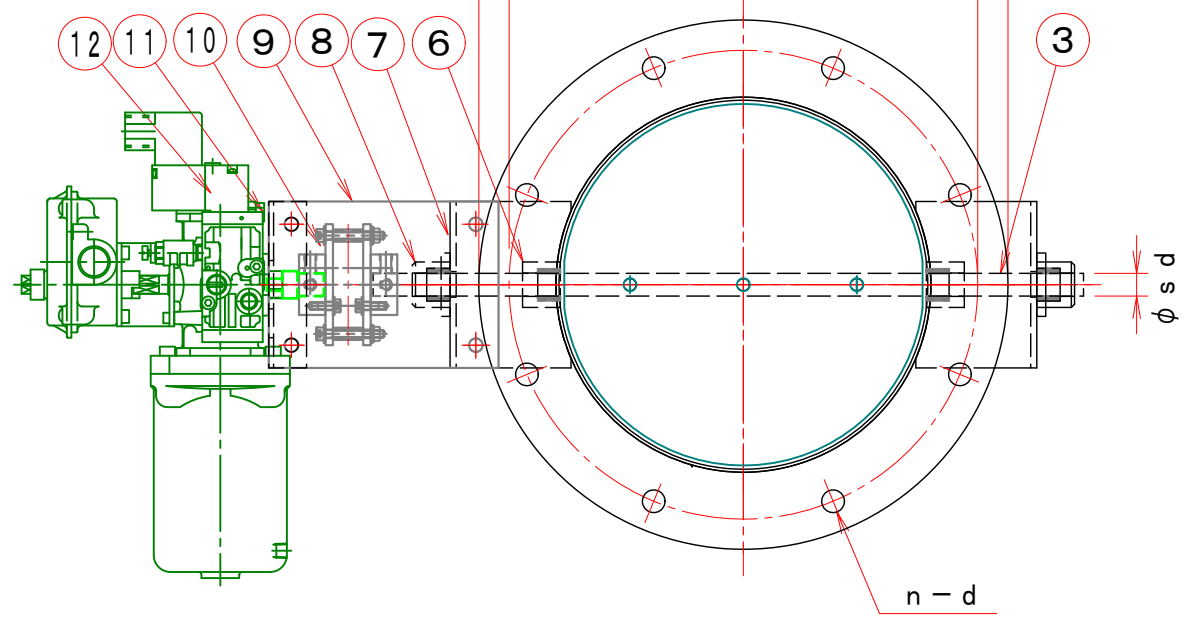
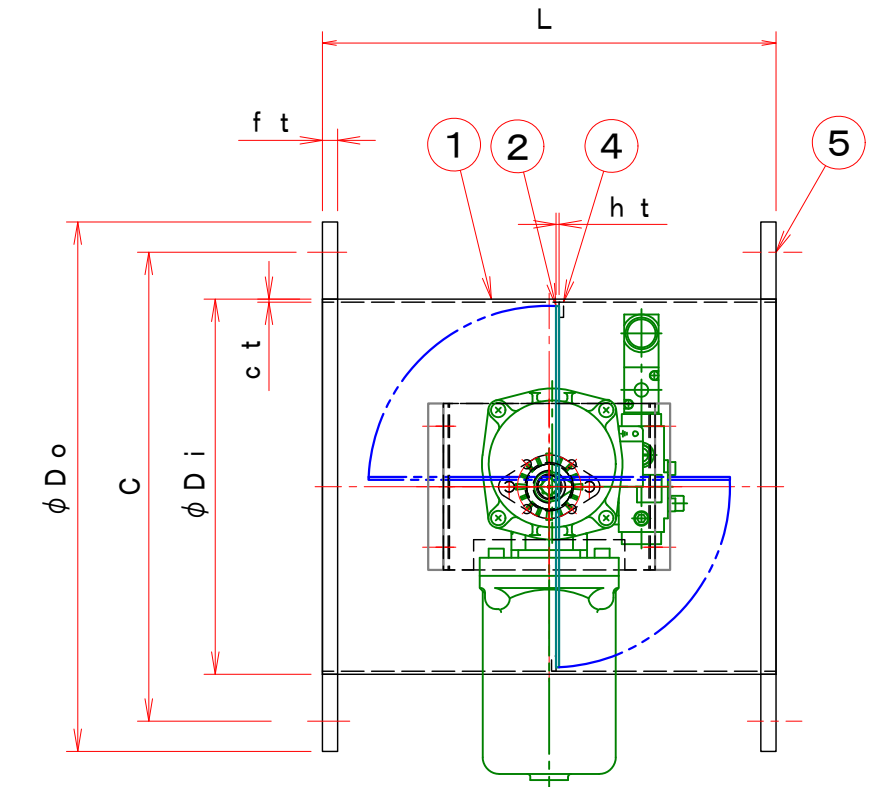
15	電磁弁、開平信号付		オプション
14	電磁弁付		オプション
13	ロータリーアクチュエーター	1	TA2-□□□R-□□
12	アダプター	1	SS400
11	駆動部取付板	1	PGX-595
10	耐熱カップリング	1	SUS-304
9	耐熱接続板	2	SS400
8	軸受	2	SS400
7	部品取付架台	2	SS400
6	シャフトボス	2	SS400
5	フランジ	1	SUS-304
4	羽根当て	1	SUS-304
3	シャフト	1	SUS-304
2	可動羽根	1	SUS-304
1	ダンパー本体	1	SUS-304

名称 TITIF  
 自動・ダンパー  
 EHDHARF-□□□-SHU  
 [スプリングリターン]  
 耐熱400℃(SUS)

変更回数 01

見積参考図

承認 APPROVED BY  
 検図 CHECKED BY  
 設計 DESIGNED BY  
 製図 DRAWN BY  
 Takeda  
 DEC. 02. 2020



特記

- 板フランジとケーシング接合部の内面は全溶接、外側は点付溶接。
- 仕上げは内外面酸洗いとする。
- 本図ダンパーの使用範囲は下記の通です。外径寸法はミリサイズ(ダクトサイズ)です。  
 静圧: ±4.0KPa以下 風速: 25m/s以下 温度: -10~400℃以下  
 ☆ ロータリーアクチュエーターは仕様により異なります、別途お問い合わせ下さい。

型 式	φ Di	φ Do	C	n-d	L	ct	ht	ft	φ s	軸 受	ロータリー アクチュエーター
EHDHARF-75-SHU	76.3	175	135	4-19	200	3.0	2.0	10	12	UFL-20215ES	TA2-0402R-□□
EHDHARF-100-SHU	100	200	160	8-19	220	3.0	2.0	10	15	UFL-20215ES	TA2-0402R-□□
EHDHARF-125-SHU	125	225	185	8-19	220	3.0	2.0	10	15	UFL-20215ES	TA2-0402R-□□
EHDHARF-150-SHU	150	250	210	8-19	220	3.0	2.0	10	15	UFL-20215ES	TA2-0402R-□□
EHDHARF-175-SHU	175	275	235	8-23	220	4.0	3.0	10	20	UFL-20420ES	TA2-0402R-□□
EHDHARF-200-SHU	200	300	260	8-23	220	4.0	3.0	10	20	UFL-20420ES	TA2-0402R-□□
EHDHARF-225-SHU	225	325	285	12-23	300	4.0	3.0	10	20	UFL-20420ES	TA2-0402R-□□
EHDHARF-250-SHU	250	350	310	12-23	300	4.0	3.0	10	20	UFL-20420ES	TA2-0402R-□□
EHDHARF-300-SHU	300	400	360	12-23	300	4.0	3.0	12	25	UFL-20525ES	TA2-050R-□□
EHDHARF-350-SHU	350	450	410	12-25	360	4.0	3.0	12	25	UFL-20525ES	TA2-063R-□□
EHDHARF-400-SHU	400	500	460	16-25	400	4.0	3.0	12	25	UFL-20525ES	TA2-063R-□□
EHDHARF-450-SHU	450	550	510	16-25	450	4.0	3.0	12	25	UFL-20525ES	TA2-063R-□□
EHDHARF-500-SHU	500	600	560	20-25	500	6.0	4.0	12	30	UFL-20630ES	TA2-080R-□□
EHDHARF-550-SHU	550	650	610	20-27	550	6.0	4.0	12	30	UFL-20630ES	TA2-080R-□□
EHDHARF-600-SHU	600	700	660	20-27	600	6.0	4.0	12	30	UFL-20630ES	TA2-080R-□□